



# SMART GUIDE



## ISCRIZIONI on line 2023-24

**ISCRIZIONI ON LINE**

**Come compilare e inoltrare il  
modulo integrativo C**

## Cosa è il modulo C?

Il Modulo C è il modulo integrativo per le scelte degli alunni che, nella domanda di iscrizione, hanno scelto di non avvalersi dell'insegnamento della religione cattolica.


## A chi è rivolto il modulo C?

Il modulo C può essere compilato ed inoltrato se nella domanda di iscrizione, accettata dalla scuola, è stata indicata la scelta di non avvalersi dell'insegnamento della religione cattolica.

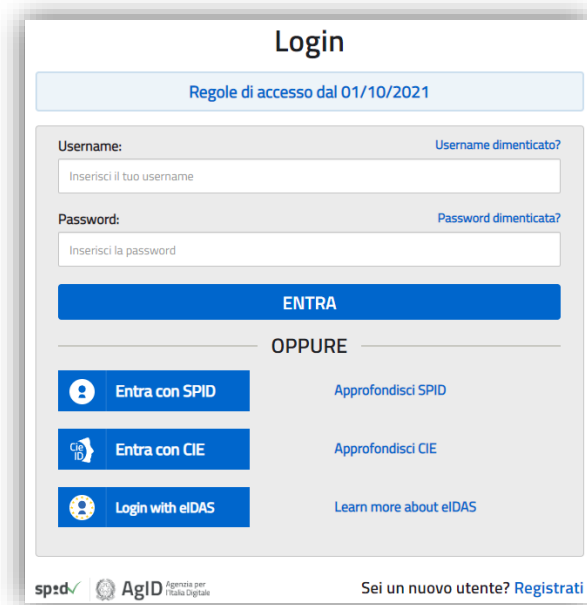
Puoi compilare e inoltrare il modulo C **dal 31 maggio al 30 giugno 2023**.


## Come compilare e inoltrare il modulo C

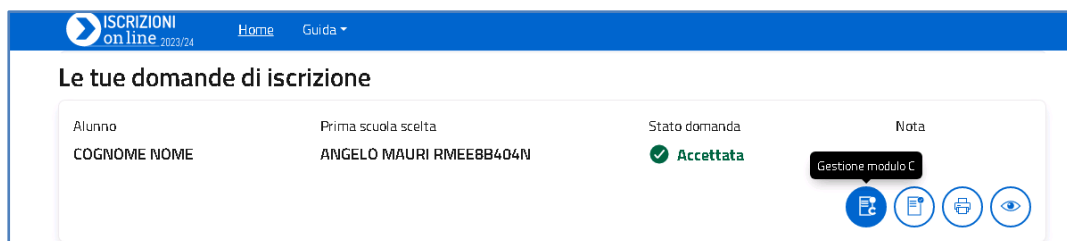
Per compilare il modulo C, puoi procedere accedendo sull'applicazione delle Iscrizioni On Line, digitando nel browser l'indirizzo [www.istruzione.it/iscrizionionline](http://www.istruzione.it/iscrizionionline), e poi proseguire cliccando sul pulsante "Accedi al servizio" in alto a destra dello schermo.



Per accedere occorre indicare le stesse credenziali utilizzate durante la fase di compilazione della domanda di iscrizione on line.



Entrando nella **home page** dell'applicazione, per le domande abilitate alla '**Gestione del modulo C**', sarà disponibile il pulsante  di '**Gestione modulo C**'.



La '**Gestione modulo C**' visualizza la pagina che consente di compilare i dati del modulo.

Ministero dell'Istruzione e del Merito Scuola in Chiaro Italiano

**ISCRIZIONI on line 2023/24**

Home Guida

**ALLEGATO SCHEDA C**  
Modulo integrativo per le scelte degli alunni che non si avvalgono dell'insegnamento della religione cattolica

Controlla i dati inseriti visualizzando l'**anteprima del modulo C**.

Prima di effettuare l'inoltro del modulo verifica le scelte effettuate in alternativa all'insegnamento della religione cattolica. Il modulo C inoltrato non può essere modificato. Contattare la scuola per eventuali variazioni.

**Dati anagrafici alunno**

Codice fiscale: xxxxxxxxxxxxxx  
Cognome: xxxxxxxxxxxx  
Nome: xxxxxxxxxxxx

**Scuola di accettazione domanda di iscrizione**

Codice scuola: RMEEBB404N  
Denominazione: ANGELO MAURI  
Indirizzo: VIA ANGELO MAURI 5

Vengono riepilogati, in sola visualizzazione, i dati anagrafici dell'**alunno**, la **scuola di accettazione** della domanda di iscrizione, i **dati anagrafici del genitore/tutore/affidatario** che ha effettuato la **domanda di iscrizione**.



Di seguito alla parte di anagrafica e dei dati relativi alla scuola di accettazione della domanda di iscrizione, viene visualizzata la sezione delle **Scelte alternative all'insegnamento della religione cattolica**, dove puoi procedere ad effettuare la tua selezione, tra le opzioni disponibili rispetto all'ordine scuola.

The screenshot shows the 'ISCRIZIONI on line 2023/24' web interface. At the top, there is a blue navigation bar with the logo and the text 'ISCRIZIONI on line 2023/24', and links for 'Home' and 'Guida'. Below this, the main content area is titled 'Scelte alternative all'insegnamento della religione cattolica \*'. It contains four radio button options:

- A) ATTIVITÀ DIDATTICHE E FORMATIVE
- B) ATTIVITÀ DI STUDIO E/O RICERCA INDIVIDUALI CON ASSISTENZA DI PERSONALE DOCENTE
- C) LIBERA ATTIVITÀ DI STUDIO E/O DI RICERCA INDIVIDUALI SENZA ASSISTENZA DI PERSONALE DOCENTE (solo per gli studenti degli istituti di istruzione secondaria di secondo grado)
- D) NON FREQUENZA DELLA SCUOLA NELLE ORE DI INSEGNAMENTO DELLA RELIGIONE CATTOLICA

Below the options, there is a note: 'Alla luce delle disposizioni del codice civile in materia di filiazione, la scelta, rientrando nella responsabilità genitoriale, deve essere sempre condivisa dai genitori.' At the bottom of the form, there is a disclaimer: 'N.B. I dati rilasciati sono utilizzati dalla scuola nel rispetto delle norme sulla privacy, previste dal d. lgs. 196 d.lgs. 2003 e successive modificazioni e dal Regolamento (UE) 2016/679 del Parlamento europeo e del Consiglio.' At the bottom right, there are two buttons: 'Salva' and 'Inoltra'. At the bottom left, there is a note: '\*Campi obbligatori'.



Quali sono le opzioni disponibili per la scelta alternativa all'insegnamento della religione cattolica?



Le opzioni disponibili in alternativa all'insegnamento della religione cattolica sono le seguenti:

- A. ATTIVITÀ DIDATTICHE E FORMATIVE
- B. ATTIVITÀ DI STUDIO E/O DI RICERCA INDIVIDUALI CON ASSISTENZA DI PERSONALE DOCENTE
- C. LIBERA ATTIVITÀ DI STUDIO E/O DI RICERCA INDIVIDUALI SENZA ASSISTENZA DI PERSONALE DOCENTE (solo per gli studenti degli istituti di istruzione **secondaria di secondo grado**)
- D. NON FREQUENZA DELLA SCUOLA NELLE ORE DI INSEGNAMENTO DELLA RELIGIONE CATTOLICA



Si può indicare più di una scelta nel modulo integrativo C?



No, si può effettuare solo una scelta tra le opzioni disponibili sul modulo integrativo C.

Nella sezione **Scelte alternative all'insegnamento della religione cattolica** puoi procedere indicando **una** tra le scelte che vedi disponibili (opzioni **A,B,C,D**).

Se selezioni l'opzione **A.(ATTIVITÀ DIDATTICHE E FORMATIVE)**, nel caso in cui la scuola abbia personalizzato il modulo C, trovi le attività specifiche indicate dalla scuola, come nell'esempio visualizzato di seguito:

**Scelte alternative all'insegnamento della religione cattolica \***

**A) ATTIVITÀ DIDATTICHE E FORMATIVE**

<input type="radio"/> Felicità a colori	Riflessione giocosa sulla Dichiarazione dei Diritti dei Bambini, argomento abituale nell'ora alternativa, e sulla felicità a cui tutti, senza distinzione di razza, di colore, di sesso, di lingua e di religione o non religione, ambiscono.
<input type="radio"/> Attività di narrazione	Attività di narrazione, di brain storming, di drammatizzazione e realizzazione di disegni e lavoretti, conduce i bambini alla scoperta del Sè, dell'Altro e del Mondo Intero. Si affianca a queste attività più tradizionali anche l'utilizzo del computer

**B) ATTIVITÀ DI STUDIO E/O RICERCA INDIVIDUALI CON ASSISTENZA DI PERSONALE DOCENTE**

**C) LIBERA ATTIVITÀ DI STUDIO E/O DI RICERCA INDIVIDUALI SENZA ASSISTENZA DI PERSONALE DOCENTE**  
(solo per gli studenti degli istituti di istruzione secondaria di secondo grado)

**D) NON FREQUENZA DELLA SCUOLA NELLE ORE DI INSEGNAMENTO DELLA RELIGIONE CATTOLICA**

Ricorda: scegliendo l'**opzione A** puoi indicare **una sola tra le opzioni** predisposte dalla scuola.



Se selezioni l'opzione **D.(NON FREQUENZA DELLA SCUOLA NELLE ORE DI INSEGNAMENTO DELLA RELIGIONE CATTOLICA)** ti sarà richiesto di effettuare anche la **dichiarazione di responsabilità genitoriale**, come visualizzato di seguito:

Scelte alternative all'insegnamento della religione cattolica \*

A) ATTIVITÀ DIDATTICHE E FORMATIVE

B) ATTIVITÀ DI STUDIO E/O RICERCA INDIVIDUALI CON ASSISTENZA DI PERSONALE DOCENTE

C) LIBERA ATTIVITÀ DI STUDIO E/O DI RICERCA INDIVIDUALI SENZA ASSISTENZA DI PERSONALE DOCENTE  
(solo per gli studenti degli istituti di istruzione secondaria di secondo grado)

D) NON FREQUENZA DELLA SCUOLA NELLE ORE DI INSEGNAMENTO DELLA RELIGIONE CATTOLICA

Nel caso di scelta dell'opzione D), il genitore che esercita la responsabilità genitoriale/tutore/affidatario, sarà successivamente contattato dall'istituzione scolastica per puntuali indicazioni per iscritto in ordine alla modalità di uscita dello studente dalla scuola, secondo quanto stabilito con la c.m. n. 9 del 18 gennaio 1991.

Dichiaro di aver effettuato la scelta nell'osservanza delle norme del codice civile sopra richiamate in materia di responsabilità genitoriale. \*

Alla luce delle disposizioni del codice civile in materia di filiazione, la scelta, rientrando nella responsabilità genitoriale, deve essere sempre condivisa dai genitori.

N.B. I dati rilasciati sono utilizzati dalla scuola nel rispetto delle norme sulla privacy, previste dal d. lgs. 196 d.lgs. 2003 e successive modificazioni e dal Regolamento (UE) 2016/679 del Parlamento europeo e del Consiglio.

[Stampa](#) [Salva](#) [Inoltra](#)

Dopo aver indicato la tua selezione devi procedere con il salvataggio tramite il pulsante **Salva**. Il sistema dovrà confermare che il salvataggio è avvenuto con successo. Puoi visualizzare la tua scelta effettuando sia l'**anteprima di stampa** che la **Stampa**.

Una volta salvata la tua preferenza potrai inoltrare subito il modulo C oppure potrai procedere all'inoltro in un tempo successivo.



L'opzione che hai scelto sul modulo C ha effetto per l'intero anno scolastico a cui si riferisce, ma potrebbe subire delle modifiche sulla base degli aggiornamenti al piano triennale dell'offerta formativa.

L'**anteprima di stampa** è disponibile cliccando sul link [anteprima del modulo C](#) visualizzato nella pagina di compilazione del Modulo C.



**ISCRIZIONI**  
on line 2023/24

Home Guida ▾

**ALLEGATO SCHEDA C**  
**Modulo integrativo per le scelte degli alunni che non si avvalgono dell'insegnamento della religione cattolica**

Controlla i dati inseriti visualizzando l' [anteprima del modulo C](#).

Prima di effettuare l'inoltro del modulo verifica le scelte effettuate in alternativa all'insegnamento della religione cattolica.  
Il modulo C inoltrato non può essere modificato. Contattare la scuola per eventuali variazioni.

Stato modulo C: **In lavorazione**

La **Stampa** consente di effettuare il download e visualizzare il pdf del modulo C, compilato con la tua selezione. Per visualizzare la stampa clicca sul pulsante **Stampa**, in basso nella pagina.



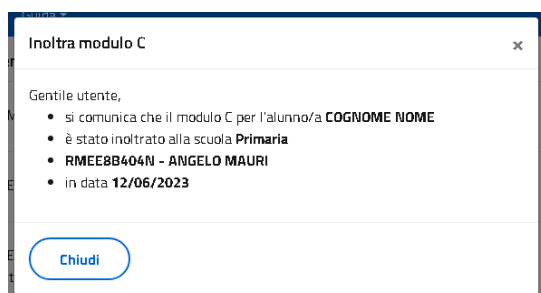
Posso modificare la scelta che ho effettuato sul Modulo C?



Se **non hai** ancora **inoltrato** il modulo alla scuola e sei nei **tempi previsti** (dal 31 maggio al 30 giugno 2023) puoi modificare la tua selezione della scelta alternativa all'insegnamento della religione cattolica. Se hai **già inoltrato il modulo C** e vuoi modificarlo puoi **contattare la scuola** per eventuali variazioni, sempre nei tempi stabiliti.



Se hai effettuato e verificato la tua scelta ma non hai ancora inoltrato il modulo C, puoi procedere ad inoltrarlo alla scuola cliccando sul pulsante **Inoltra**: il sistema richiederà la conferma a procedere. Dopo aver confermato riceverai un messaggio informativo dell'inoltro appena effettuato.





L'informazione sull'inoltro ti verrà inviata anche all'indirizzo e-mail che è stato indicato nella domanda di Iscrizione On line.

Per visionare la tua scelta e verificare lo stato del tuo modulo C puoi accedere, dall'elenco domande di iscrizione dell'Home page, a '**Gestione modulo C**'. Nella sezione visualizzi la scelta effettuata e lo stato del modulo C (**Inoltrato**).

**ALLEGATO SCHEDA C**  
**Modulo integrativo per le scelte degli alunni che non si avvalgono dell'insegnamento della religione cattolica**


Controlla i dati inseriti visualizzando l'[anteprima del modulo C](#).

 Prima di effettuare l'inoltro del modulo verifica le scelte effettuate in alternativa all'insegnamento della religione cattolica. Il modulo C inoltrato non può essere modificato. Contattare la scuola per eventuali variazioni.

Stato modulo C:  **Inoltrato**

Il modulo C può assumere solo i seguenti stati:

#### Stati del modulo C:

 **In lavorazione:** Il modulo C può essere inoltrato. Verificare di aver fornito tutte le informazioni richieste.

 **Inoltrato:** Il modulo C è stato inoltrato alla scuola che ha accettato l'iscrizione.



È **importante** ricordare che il modulo C inoltrato non può essere modificato. Se hai necessità di modificare la scelta indicata è necessario contattare la scuola, destinataria del modulo C, per chiedere la modifica. Questa operazione è consentita solo durante la fase di apertura della gestione del modulo C (**dal 31 maggio al 30 giugno 2023**).

## Come posso avere supporto ?

Se hai necessità di richiedere informazioni o ricevere supporto puoi scriverci compilando i dati richiesti, accedendo al link **Assistenza**, che trovi in alto, dopo aver effettuato l'accesso alla pagina di "Gestione del modulo" a partire dalla domanda di iscrizione che ne consente la compilazione.



La sezione permette di procedere all'inserimento della richiesta di informazioni mediante la compilazione della scheda e l'invio tramite il tasto **Invio email**.



Invia una richiesta di assistenza ✕

**Richiesta informazione**

Nome

Cognome

E-mail

Telefono

Argomento \*

Oggetto \*

Messaggio \*

La comunicazione verrà gestita dal supporto del MIM e tutte le comunicazioni inerenti alla richiesta ti verranno inviate all'indirizzo e-mail indicato nella domanda di iscrizione on line.