

# IL REGISTRO ELETTRONICO

Consulta l'andamento scolastico dei tuoi figli quando vuoi

ScuolaNext è l'innovativo e rivoluzionario software di Argo Software che permette di **interagire in tempo reale con tutti i dati che la scuola** vuole rendere disponibili ai genitori e agli alunni, collegandosi direttamente tramite WEB agli archivi della scuola.

ENTRA NELLA TUA AREA RISERVATA


CLICCARE QUI




## Condivisione Documenti


Condivisione Documenti con i Docenti						
Docenti	File	Descrizione	Commento Docente	File Correzione	Visto	Data
Arancio IRENE	esercitazione_docente.pdf	Consegna entro il 20 aprile http://www.google.it				03/04/2020
Bianco PAOLA						
Corallo Rosy	compito_svolto_alunno.pdf	Consegna Compiti	Compito parzialmente corretto	esercitazione_corretta_...	✓	03/04/2020

### Famiglia





**Codice Scuola**  
Inserisci il codice scuola  
(obbligatorio per studenti e genitori)

**Nome Utente**  
[Redacted] 

**Password** [Recupera la password](#)  
[Redacted] 

**Ricordami** Cliccando su "Ricordami" non dovrai più autenticarti su questo dispositivo per accedere alle applicazioni. [Informativa SSO](#)

**ENTRA**



© 2020 - Tutti i diritti riservati

**CODICE SCUOLA: SC28923**

**CREDENZIALI GENITORE (le stesse della app DIDUPFAMIGLIA - registro elettronico)**

**Ciao!**

Questa è la nuova modalità di accesso di Argo Software.



Servizi Alunno

Alunno:  

Classe:  SCUOLA SECONDARIA I GRADO - PADRE PIO (MX01) 

Informiamo gli utenti che è adesso scaricabile la nuova app per dispositivi mobili. Venite a scoprire Didup Famiglia sugli store Android ed Apple!

Il codice scuola da utilizzare per accedere all'app è SC28923, utente e password sono quelle utilizzate per accedere a questa applicazione.



SEZIONE TASSE

Servizi Classe

Documenti

Utilità

ESCI

AIUTO





## Esecuzione del pagamento

[Scuolanext – Famiglia]

Il servizio di pagamento delle tasse e dei contributi scolastici è integrato all'interno di Scuolanext - Famiglia, ed è richiamabile tramite il menù dei *Servizi dell'Alunno*.



(accesso ai servizi di pagamento)

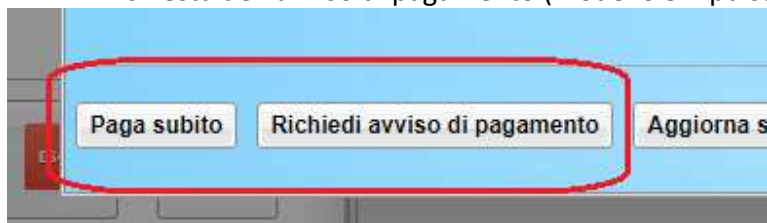
Selezionata la procedura, si accede all'elenco delle tasse a carico del figlio (gestione dei pagamenti).

Tassa	IUUV	Imp. Tassa	Rata	Imp. Rata	Scadenza	Pagabile oltre scadenza	Modalità di pagamento consentite	Stato Pagamento	Imp. Pagato	Data pagamento online	Avviso di Pagamento	Ricevuta Telematica
CONTRIBUTO LABORATORIO		1,00	1	1,00			Pagamento immediato (on-line) o tramite stampa dell'avviso di pagamento (pagamento presso un Prestatore di Servizi di Pagamento in un momento successivo)					
IMMATRICOLAZIONE		1,30	1	1,30			Pagamento immediato (on-line) o tramite stampa dell'avviso di pagamento (pagamento presso un Prestatore di Servizi di Pagamento in un momento successivo)					
ISCRIZIONE		1,40	1	1,40			Pagamento immediato (on-line) o tramite stampa dell'avviso di pagamento (pagamento presso un Prestatore di Servizi di Pagamento in un momento successivo)					
CONTRIBUTO PER GITA 1		1,50	1	1,50			Pagamento immediato (on-line) o tramite stampa dell'avviso di pagamento (pagamento presso un Prestatore di Servizi di Pagamento in un momento successivo)					
Partecipazione a gita 3		12,00	1	12,00			Pagamento immediato (on-line) o tramite stampa dell'avviso di pagamento (pagamento presso un Prestatore di Servizi di Pagamento in un momento successivo)					
CONTRIBUTO PER GITA 2		1,60	1	1,60			Pagamento immediato (on-line) o tramite stampa dell'avviso di pagamento (pagamento presso un Prestatore di Servizi di Pagamento in un momento successivo)					
FREQUENZA		1,20	1	1,20			Pagamento immediato (on-line) o tramite stampa dell'avviso di pagamento (pagamento presso un Prestatore di Servizi di Pagamento in un momento successivo)					

(schermata dell'elenco tasse dell'alunno)

Tramite questa schermata il genitore può avviare il pagamento, scegliendo una delle seguenti modalità:

- Pagamento immediato (modello 1 – pulsante *Paga subito*)
- Richiesta dell'avviso di pagamento (modello 3 – pulsante *Richiedi avviso di pagamento*)

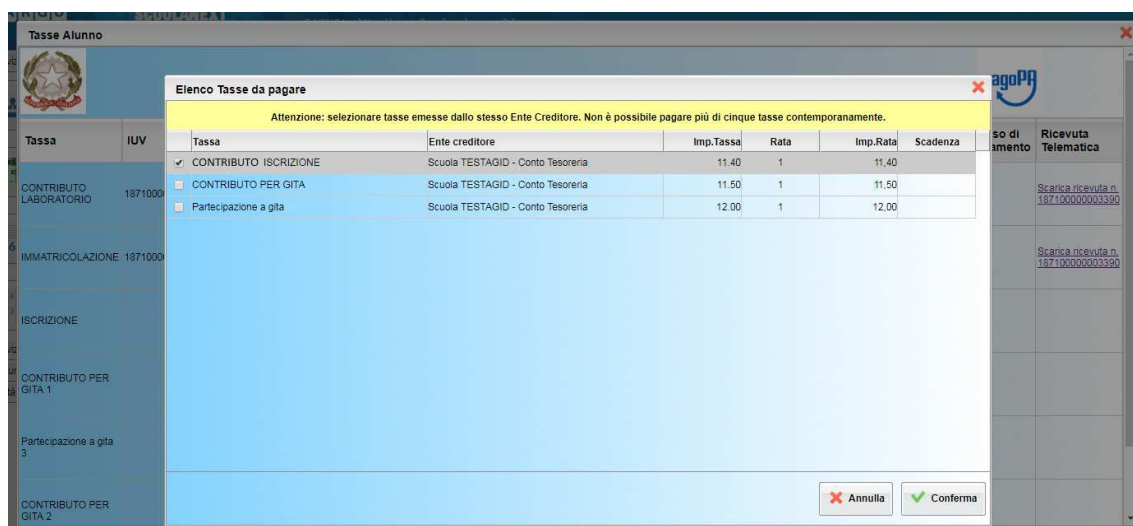


Le altre funzioni disponibili sono:

- *Consulta elenco PSP* – il programma fornisce un elenco dei Prestatori Servizio di Pagamento (PSP)
- *Istruzioni* – viene scaricato un file PDF che contiene le istruzioni per l'utilizzo del servizio


## Pagamento immediato

Cliccando sul pulsante di avvio del pagamento immediato, viene visualizzato un elenco delle tasse pagabili immediatamente. Si fa presente che è possibile procedere con un pagamento *cumulativo*, scegliendo fino ad un massimo di cinque elementi, purché associati allo stesso servizio (stesso IBAN), e in questo modo si risparmierà sul costo della commissione. Inoltre, nella schermata principale il genitore può visualizzare la situazione debitoria di tutti i figli presenti nella istituzione scolastica (è sufficiente mettere la spunta sulla specifica casella *mostra le tasse di tutti i figli*, presente in basso a destra sulla schermata).



(schermata della scelta delle tasse da pagare)

Effettuata la scelta, si accederà ad una funzione di pagamento immediato, sulla piattaforma **pagopa®**.



(proseguire con il pagamento- accesso a pagoPA)

Si può accedere con SPID, oppure specificando la propria email (alla quale arriveranno comunicazioni riguardanti l'esito del pagamento). Nella pagina successiva si dovranno accettare le condizioni del servizio e ci si potrà, eventualmente, registrare presso *pagoPA* (si può comunque proseguire senza la registrazione).

## Pagamento differito (Richiedi avviso di pagamento)

Cliccando sul pulsante di richiesta dell'avviso di pagamento, il programma produce un documento contenente tutte le informazioni necessarie per poter effettuare il versamento in una fase successiva, presso una ricevitoria (Sisal, Banca5, ...), o uno sportello bancario, oppure comodamente da casa, attraverso i servizi di pagamento online della propria banca (è sufficiente fare riferimento al codice avviso riportato nel documento).

Il documento generato (Avviso di Pagamento) può essere scaricato attraverso l'apposito link e stampato; il link rimane attivo finché non viene effettuato il versamento; se dovesse subentrare la scadenza del titolo, ovviamente l'avviso non sarà più scaricabile né, comunque, sarà possibile effettuare più il pagamento con un avviso stampato in precedenza.

L'avviso viene prodotto per singola tassa.

*Nota importante - Laddove possibile, fare presente che il pagamento immediato consente al genitore un considerevole risparmio sui costi di transazione. A parte che con il pagamento diretto è possibile pagare fino a cinque contributi contemporaneamente, mentre con l'avviso se ne può pagare una sola per volta (si pensi al caso del genitore che ha più figli nella stessa scuola), abbiamo verificato che i costi dell'operazione presso una ricevitoria possono risultare anche doppi rispetto a quelli richiesti per il pagamento online.*